



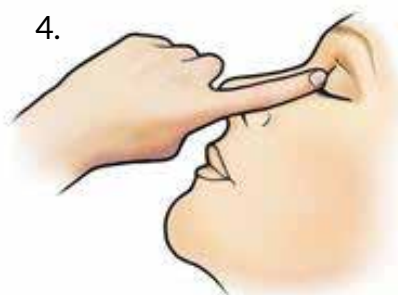
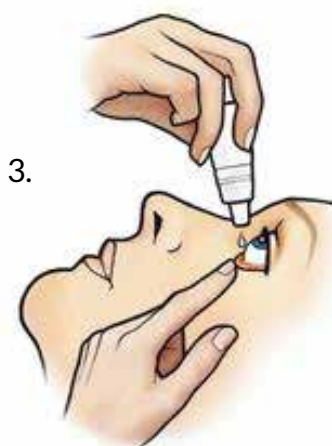
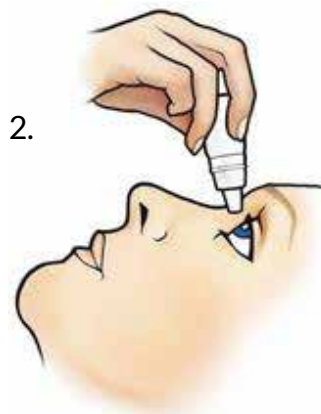
## **LECROLYN® (naatriumkromoglükaat) silmatilkade manustamine**

Tutvuge põhjalikult alloleva LECROLYN®  
(naatriumkromoglükaat) silmatilkade kasutusjuhendiga

### **Tilgutamine**

Enne tilgutamist:

- Peske käed
- Valige silmatilkade manustamiseks teile sobiv asend (nt. istuge, heitke pikali, seiske peegli ees)



## Manustamine:

1. Avage pudel. Hoidke lahust saastumise eest - ärge puudutage tilguti otsaga mingeid pindu.
2. Kallutage pea kuklasse ja asetage pudel kohakuti silmaga.
3. Tõmmake alumist silmalaugu allapoole, vaadake üles ja tilgutage tilk silma.
4. Sulgege silm ja vajutage nimetissõrmega silma sisemisele (ninapoolsele) nurgale umbes 1 minut. Sellega hoiate ära silmatilkade väljavoolamise pisarateede kaudu neelu. Sulgege pudel.

Kui te tilgutate samasse silma mitmeid ravimeid, siis pidage vähemalt 5 minutit vahet erinevate tilkade tilgutamisel.

Ärge visake ravimeid kanalisatsiooni ega hävitage koos majapidamisprügiga. Küsige oma apteekrilt, kuidas visata ära ravimeid, mida te enam ei kasuta. Need meetmed aitavad kaitsta keskkonda.

Sümptomite püsimisel pöörduge arsti poole. Tutvuge pakendis oleva infolehega.